

¿Cuánto se lleva el productor y cuánto el Estado?

Maíz y soja

Abril 2023





**SOCIEDAD RURAL
DE JESÚS MARÍA**

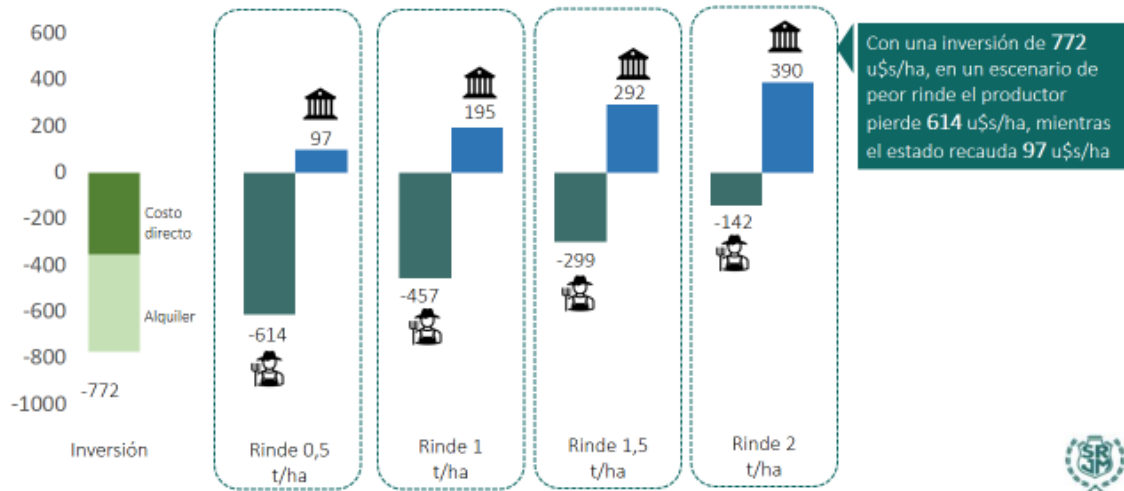
Introducción

- Este trabajo busca cuantificar la participación del productor agropecuario y del Estado en el resultado de las producciones de soja y de maíz.
- El planteo técnico está elaborado sobre campo arrendado, para la zona Córdoba Norte, con un alquiler de 12 qq por ha.
- Se elaboraron 4 escenarios de rendimientos, utilizando información de los productores de la zona.
- Para el caso de la soja, se elaboraron dos planteos, tomando por un lado, el dólar oficial y por otro, el "dólar soja".





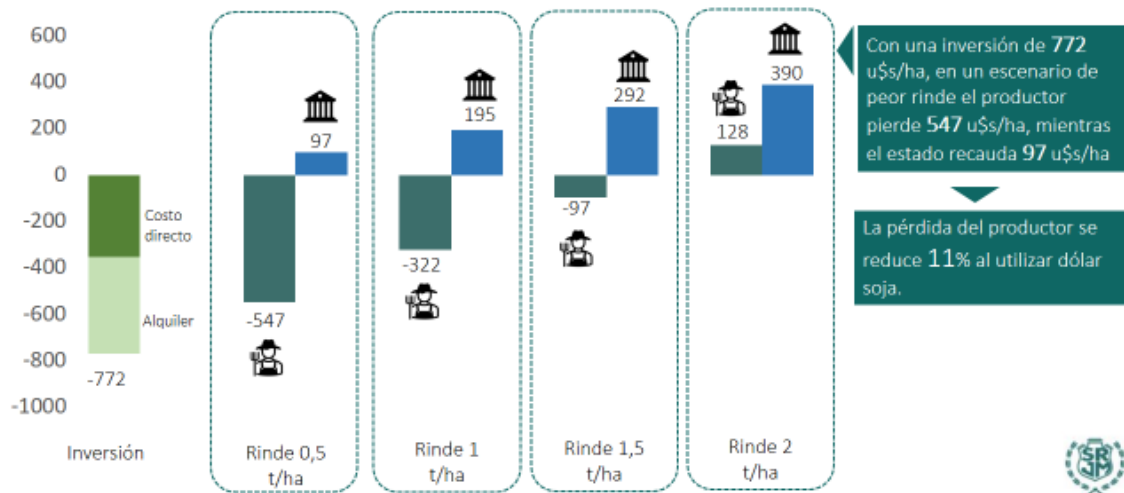
Resultados soja (u\$s/ha) con "dólar oficial"

 Estado: 33% retenciones + 1%
 Productor





Resultados soja (u\$s/ha) con "dólar soja"

 Estado: 33% retenciones + 1%
 Productor



Resultados maíz (u\$s/ha)

con "dólar oficial"

 Estado: 12% retenciones + 1% Fideicomiso
 Productor

